Riduzione stampata maschio - femmina

RDFG

Descrizione

Questo riduttore aiuta a risparmiare spazio di installazione, ma aumenta la resistenza al flusso rispetto alle riduzioni RCS.
Le guarnizioni alle estremità in EPDM garantiscono una maggiore tenuta all' aria .

È disponibile anche la versione :
con una estremità femmina codice F

Materiali disponibili
Acciaio zincato

Esempio di codice prodotto

tipo	Ød1	Ød2	angolo
RDG	*100*	*80*	*90*

Dimensioni

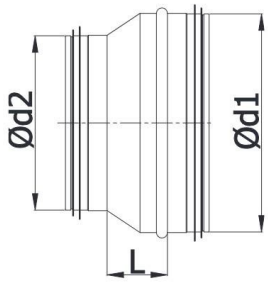

Ød1 nom. (mm)	Ød2 nom. (mm)	L (mm)	Peso (Kg)
100	80	18	0.20
125	80	28	0.20
	100	22	0.20
150	100	35	0.20
	125	30	0.20
160	80	48	0.30
	100	37	0.30
	125	26	0.20
	150	30	0.30
180	100	40	0.30
	125	40	0.30
	150	30	0.30
	160	30	0.30
200	100	58	0.40
	125	46	0.40
	150	35	0.30
	160	26	0.30
	180	30	0.30
250	125	70	0.50
	150	60	0.50
	160	53	0.50
	200	31	0.60
300	180	70	0.70
	200	70	0.70
	250	30	0.60
315	160	88	0.80
	200	68	0.70
	250	43	0.70

Riduzione stampata

RDG – RDFG

Diagramma di flusso per RD – RDF

1a fase di riduzione

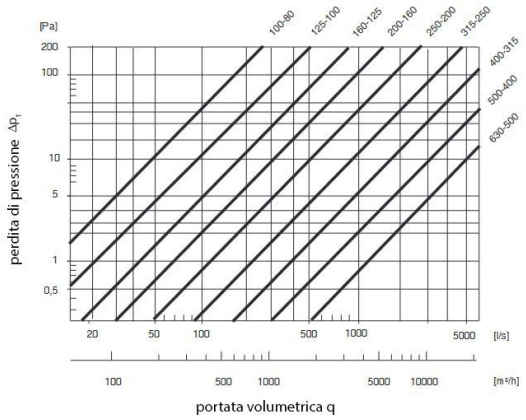

2a fase di riduzione

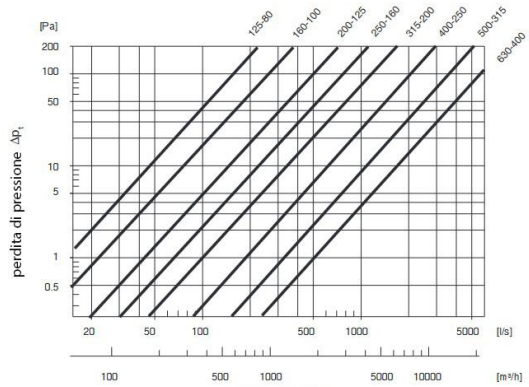

3a fase di riduzione

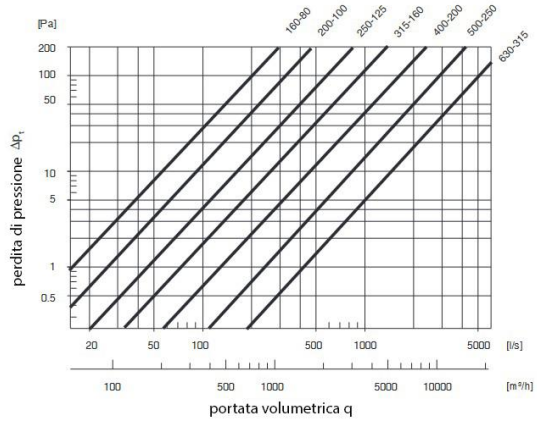

1a fase di riduzione

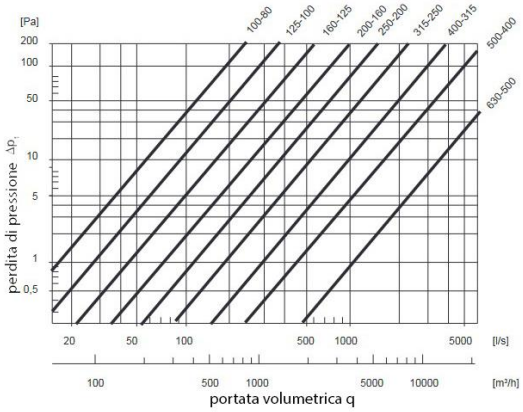

2a fase di riduzione

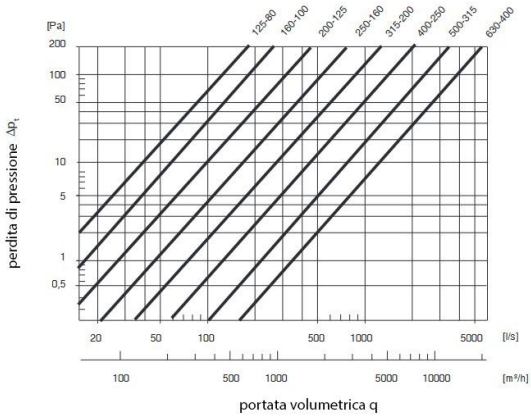
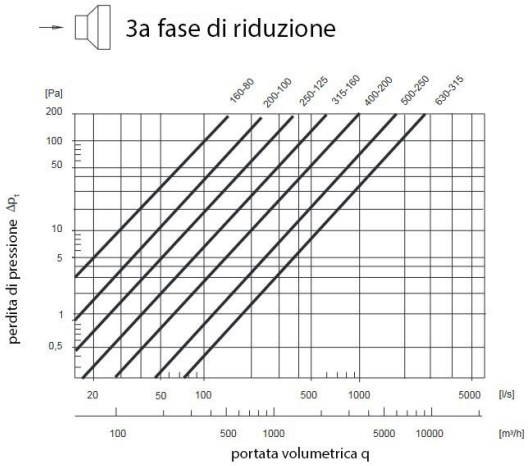
3a fase di riduzione